

# serrat

## TILLER 6



FIXE TOP



Macchina per la preparazione del terreno con una profondità di lavorazione fino a 300 mm, per trattori tra 250 e 300 CV.


Trasforma terreno forestale con radici e rocce in terreno coltivabile.

### CARATTERISTICHE


- ▶ Telaio in lamiera antiusura di 10 mm.
- ▶ Rotore FIXE TOP di Ø 625 mm.
- ▶ Lubrificazione centralizzata.
- ▶ Gruppo SERRAT per 300 CV.
- ▶ Doppia trasmissione con cinghie sincrone.
- ▶ Supporti dei cuscinetti in acciaio.
- ▶ Cuscinetti oscillanti a doppia fila di rulli.
- ▶ Presa di forza 1.000 rpm.
- ▶ Porta posteriore idraulica.
- ▶ Porta anteriore idraulica anti proiezioni.
- ▶ Rinforzi interni nel telaio di 10 mm.
- ▶ Sistema antifili metallici nel rotore.
- ▶ Coperchio delle cinghie compatto.
- ▶ Rullo livellatore idraulico.
- ▶ Modello fabbricato secondo la Normativa CE.
- ▶ Indicazioni di sicurezza visibili al personale.



1. Porta posteriore idraulica
2. Coperchio delle cinghie compatto



3. Rullo livellatore idraulico



Sistema FIXE TOP




\*Per lavori in profondità è raccomandabile che il trattore abbia Creeper o Vario.

MODELLO	mm	KW-CV	Kg	N° CINGHIE TIPO	Dimensioni (mm/in)						
					A mm	A in	B mm	B in	C mm	C in	
T-2000	2000	186 -250 224 -300	44	2 Sincrone	2345	92"	1840	72"	1380	54"	1000
T-2500	2500	186 -250 224 -300	56	2 Sincrone	2645	104"	1840	72"	1380	54"	1000
T-3000	3000	186 -250 224 -300	68	2 Sincrone	2845	112"	1840	72"	1380	54"	1000

# serrat

Carretera nacional 240 km. 149,3  
22310 Castejón del Puente (Huesca)-España  
Tfno. (+34) 974 417 830  
www.serrat.com - comercial@serrat.es



I dati presenti in questo catalogo sono menzionati a titolo puramente indicativo e non sono vincolanti.